

Capac de acces System PRO+

Aluminiu

Descriere produs

Sistemul de capace pentru acces la podea PRO+ este realizat din aluminiu de 2.5 mm. Adancimea cuvei este de 65 mm, iar inaltimea de montaj este de 75 mm. Rama este echipata cu o garnitura speciala de etansare circumferentiala, rezistenta la inghet si la ploaie, care este in mare parte etansa la miros si la apa. Rama se fixeaza in beton la montaj iar ulterior, cuva poate fi umpluta si introdusa in rama. Cuva se fixeaza pe rama prin cele 4 puncte de prindere.

Capacul poate fi ridicat din aceste puncte cu cheile de ridicare. Cuva poate fi umpluta cu pavaj, gresie, beton, rasina artificiala, granit, placi de terrazzo, lemn de podea tare sau alte materiale.

Clasa de trafic


Clasa de trafic de pana la 125 kN conform EN 124 (clasa B125).

Material

Cadru (rama) si cuva din aluminiu de 2.5 mm.

Aplicatii

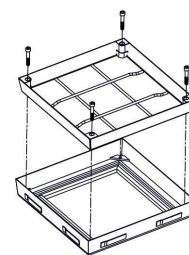
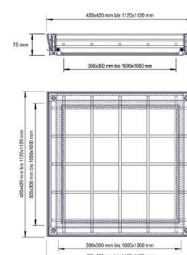
Pentru zone interioare si exterioare.



Aluminiu



	Cod Produs	Dimensiune ext.	Dimensiune utila
inaltime 75 mm	PRO+300300AL75	420 x 420 mm	300 x 300 mm
	PRO+400400AL75	520 x 520 mm	400 x 400 mm
	PRO+500500AL75	620 x 620 mm	500 x 500 mm
	PRO+600600AL75	720 x 720 mm	600 x 600 mm
	PRO+700700AL75	820 x 820 mm	700x 700 mm
	PRO+800800AL75	920 x 920 mm	800 x 800 mm
	PRO+10001000AL75	1120 x 1120 mm	1000 x 1000 mm



Deschidere

Chei de ridicare si instructiuni de instalare sunt incluse cu fiecare sistem de acces la podea.

Instalare

Instalarea sistemului de acces la podea va fi implementata intr-o maniera pro fesionala, in conformitate cu instructiunile noastre de instalare. La tipurile cu imbinare speciala de etansare, trebuie asigurata o legatura stransa cu profilul ramei.

Beneficii speciale ale sistemului nostru

Cu imbinare speciala de etansare rezistenta la inghet si ploaie.
Cu ancore de fixare pentru sprijin sigur.
Aproape invizibil in starea instalata. Adancimea cuvei este de 65 mm.
Cu intaritari suplimentare.
Poate fi deschis cu usurinta datorita metodei de constructie conica.